


Procédure pour accéder à la boîte courriel de la CSPI et à Teams

1) Avec ordinateur

Boîte courriel de la CSPI

- ✓ Activez **Office365.com** en cliquant sur le lien suivant : <https://www.office.com/?auth=2>

L'écran suivant apparaît



- ✓ Cliquez sur **Outlook** (icône encadrée en rouge) et entrez :

1- votre adresse courriel **complète** (ex : abcdefghijklm@edu.cspi.qc.ca)

2- votre **numéro de fiche** (une série de 7 chiffres). Il apparaît sur votre horaire et sur votre carte d'étudiant.

Vous aurez accès à votre boîte de courriels après avoir sélectionné le fuseau horaire et la langue de votre choix.

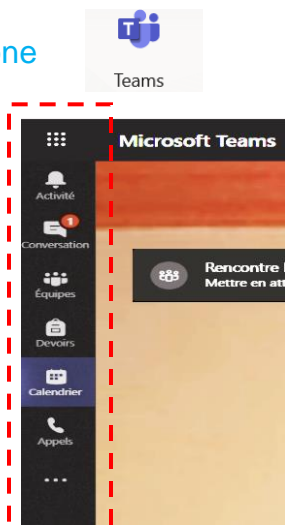
Teams : Rencontre enseignant - élève

À l'aide d'office 365 (vu précédemment)

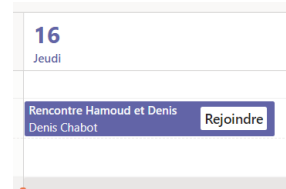
- ✓ Cliquez sur l'icône **TEAMS** (icône encadrée en bleu) voir ci-haut

- ✓ Cliquez sur l'icône **Calendrier**
- ✓ (voir la colonne de gauche)

- ✓ Dans calendrier, cliquez sur **Rejoindre** la rencontre prévue avec votre enseignant(e).

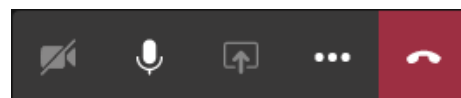


Ci-contre, un exemple d'une rencontre programmée par l'enseignant(e).



Les icônes ci-dessous permettent d'activer la caméra et/ou le micro.

Vous avez également la possibilité d'écrire du texte simultanément.



(ex. : caméra désactivée et micro activé)

2) Avec Téléphone cellulaire

- 1- Allez dans *App. Store* ou *Play Store* selon la marque de votre téléphone
- 2- Installez les applications Microsoft Outlook et Teams
- 3- Entrez votre adresse de la CSPI
- 4- Entrez votre mot de passe (votre numéro de fiche)

N.B. : La disposition des icônes peut être différente par rapport à l'ordinateur.

Important :

Vous devrez tout d'abord indiquer, par courriel, à votre enseignant(e) le créneau horaire qui vous convient afin qu'il(elle) puisse programmer la rencontre virtuelle et l'inscrire dans le calendrier. Une invitation que vous devez accepter vous sera envoyée par courriel de la CSPI.

En cas de difficulté, veuillez communiquer par courriel avec votre conseiller pédagogique à l'adresse .:

hamoud-merrad@cspi.qc.ca

Ci-après, une vidéo explicative pour vous aider.

<https://youtu.be/oerFh04d8IE>